







Pergola

Quelle solution choisir ?

					
		PERGOLA IO	PERGOLA TILT WT	LOUVER CONTROL IO	MAESTRIA®+ 50 IO
Type de pergola	Pergola à toile (enroulable et rétractable)	✓	-	-	-
	Pergola à lames orientables	-	✓ +	✓	-
	Store vertical (zip, à verrous, classique)	-	-	-	✓
Réglages	Manuel	✓	Les réglages se font via Louver control io	-	✓
	Semi auto	✓ (bas)		✓	✓ (haut)
	Automatique	✓	✓	✓	
	Angles d'ancrage moteur	-	0° et 90°	-	-
Fonctions	« Soft Close™ » : fermeture en douceur par butée électronique	✓	-	✓	✓
	« Back Impulse™ » : pour retendre la toile	✓	-	-	✓
	« Back Release™ » : pour relâcher la toile	✓	-	-	✓
	Détection d'obstacle	✓	-	✓	✓
	Position Gel / Neige	-	✓ +	✓	-
Capteurs compatibles	Température : Thermis® wirefree II io	-	-	✓	-
	Vent : Eolis® wirefree io	✓	Les capteurs communiquent via Louver control io	-	✓
	Vent : Eolis® 230V io	✓		✓	✓
	Soleil : Sunis® io	✓		✓	✓
	Pluie : Ondeis® 230V WT	✓		-	✓
	Pluie : Ondeis® 24V WT	-	-	✓	-
Points de commande		Situo® io – Situo® variation io – Nina® io – Nina® Timer			
Pilotage	Compatibilités	TaHoma® switch, TaHoma® V2 (Premium), Connexoon®	Compatible TaHoma® switch et TaHoma® V2 (Premium), via Louver control io	TaHoma® switch et TaHoma® V2 (Premium)	TaHoma® switch, TaHoma® V2 (Premium), Connexoon®

La gestion de l'éclairage et du chauffage se fait via un récepteur io externe, à retrouver dans le chapitre «Maison connectée / Accessoires éclairage variation» page 38 et «Maison connectée / Accessoires chauffage» page 31.