

IFTTT

(le mini guide)

IFTTT

IFTTT signifie « If This Then That », c'est-à-dire « Si ceci, alors cela ».

C'est une plateforme qui connecte des services ou des produits ensemble, de sorte que lorsqu'un événement se passe sur un produit A ou service B, cela déclenche automatiquement une action sur un autre produit C.

C'est une fonction conditionnelle qui peut se comparer aux « Scénarios Smart » de TaHoma.

Il permet de mettre en relation des produits qui ne sont pas directement compatibles entre eux.

TaHoma est aujourd'hui compatible IFTTT, et cela étend les possibilités de notre solution car plus de 200 produits et services vont pouvoir déclencher des scénarios TaHoma.

Exemples de possibilités avec TaHoma

Lancer un scénario TaHoma quand je rentre à la maison (géolocalisation)



La géolocalisation peut s'opérer de plusieurs façons :

- Quand vous vous rapprochez de votre domicile (utilisation du GPS du téléphone)
- Quand votre téléphone se connecte au réseau WiFi de votre domicile

Avec TaHoma et la géolocalisation, voici ce qu'il est possible de faire :



Je rentre à la maison



*IFTTT fait
automatiquement le
lien entre les produits*



TaHoma lance le scénario « Arrivée »

Contrôler TaHoma à la voix avec Google Home



Google Home est l'enceinte connectée de Google intégrant son assistant personnel : **Google Assistant**. Il répond à des questions en trouvant les réponses sur internet (« quelle est la plus haute montagne au monde ? »), aide à réaliser différentes tâches (« rappelle-moi de passer au garage ce midi ») et enclenche des actions en lien avec d'autres produits (« allume la lumière dans le salon »).

Avec TaHoma et Google Home, voici ce qu'il est possible de faire :



Vous dites :
« OK Google, je pars »



*IFTTT fait
automatiquement le
lien entre les produits*



TaHoma lance le scénario « Départ »

Lancer un scénario TaHoma en fonction des données météo Netatmo



La station météo Netatmo mesure, via 2 modules (1 intérieur et 1 extérieur), des conditions météo (humidité, pression atmosphérique, température, hygrométrie, baromètre) et de la qualité de l'air intérieur (capteur de CO2).

Avec TaHoma et Netatmo, voici ce qu'il est possible de faire.



Pluie détectée



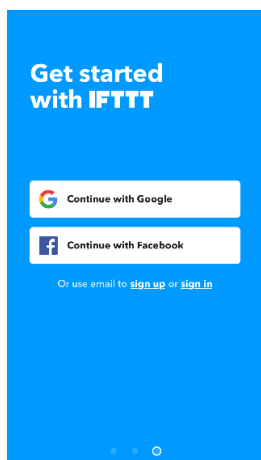
*IFTTT fait
automatiquement le
lien entre les produits*



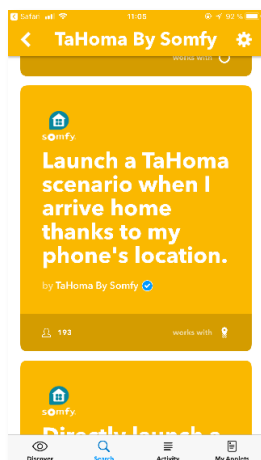
TaHoma lance le scénario
« Fermeture des volets »

Comment cela fonctionne ?

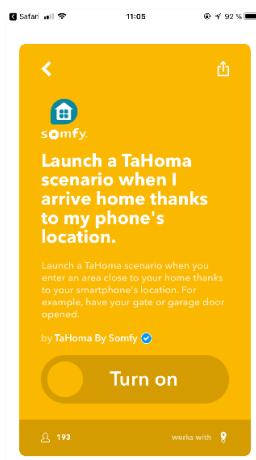
Plusieurs étapes simples à suivre sont nécessaires pour utiliser le service IFTTT.



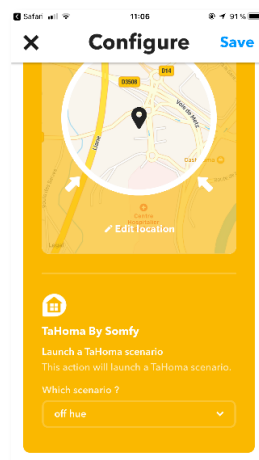
Créer un compte IFTTT depuis l'application ou le site internet.



Rechercher le produit, le service ou la marque souhaitée (ici, TaHoma).



Sélectionner « l'applet¹ » souhaitée et l'activer. Il sera demandé ici de se connecter à son compte TaHoma en suivant les indications.



Choisir enfin le scénario TaHoma à lancer² lorsque la condition choisie est remplie (ici, la condition est « lorsque j'arrive à la maison »).

1. Une « applet » est une fonction publiée sur IFTTT par une marque ou un utilisateur. Ici, l'applet sélectionnée est : « Lancer un scénario TaHoma lorsque j'arrive à la maison. »

2. Les scénarios disponibles sont ceux préalablement enregistrés dans l'interface TaHoma du compte sélectionné.

Quels produits et services sont compatibles IFTTT ?

Plusieurs marques de différents univers ont déjà été référencées sur IFTTT. Chaque marque crée ses propres applets en mettant en lien ses produits avec des marques ou services tiers pour faciliter l'appropriation de la plateforme par les utilisateurs.

Les utilisateurs peuvent aussi publier les applets qu'ils utilisent pour en faire profiter la communauté.

Ci-dessous quelques exemples de marques que l'on peut retrouver sur IFTTT.

